

DESEMPENHO DA PISCICULTURA DE SANTA CATARINA EM **2025**

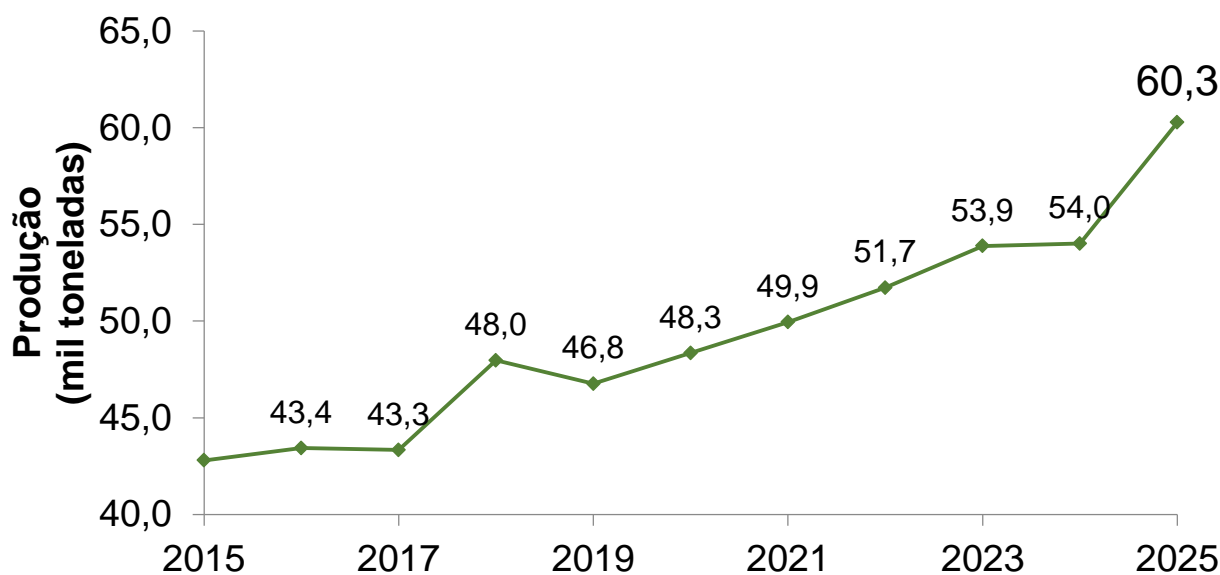
A piscicultura catarinense ultrapassa as 60 mil toneladas de produção e registra o maior crescimento dos últimos dez anos



GOVERNO DE
**SANTA
CATARINA**
SECRETARIA DA AGRICULTURA
E PECUÁRIA

O MAIOR CRESCIMENTO DOS ÚLTIMOS DEZ ANOS

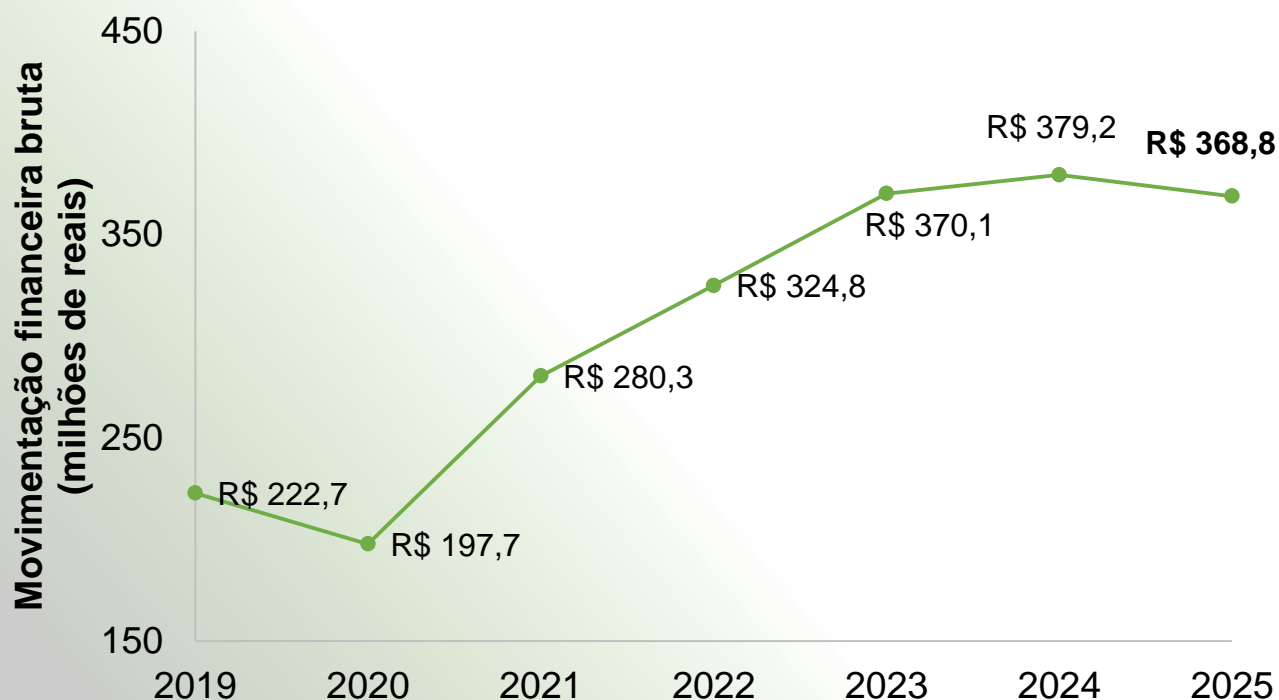
Santa Catarina atingiu a marca histórica de 60.273 toneladas de peixes produzidas em 2025, sendo um salto expressivo de 11,6%, o maior registrado nos últimos 10 anos. Após um período de estabilização entre 2023 e 2024, o setor registrou forte recuperação em 2025.



Fonte: Observatório Agro Catarinense

A PISCICULTURA COMERCIAL MOVIMENTOU DE FORMA DIRETA R\$ 368,8 MILHÕES

Apesar do aumento da produção, a redução do preço da tilápia observado em 2025 acabou impactando negativamente o valor total movimentado.

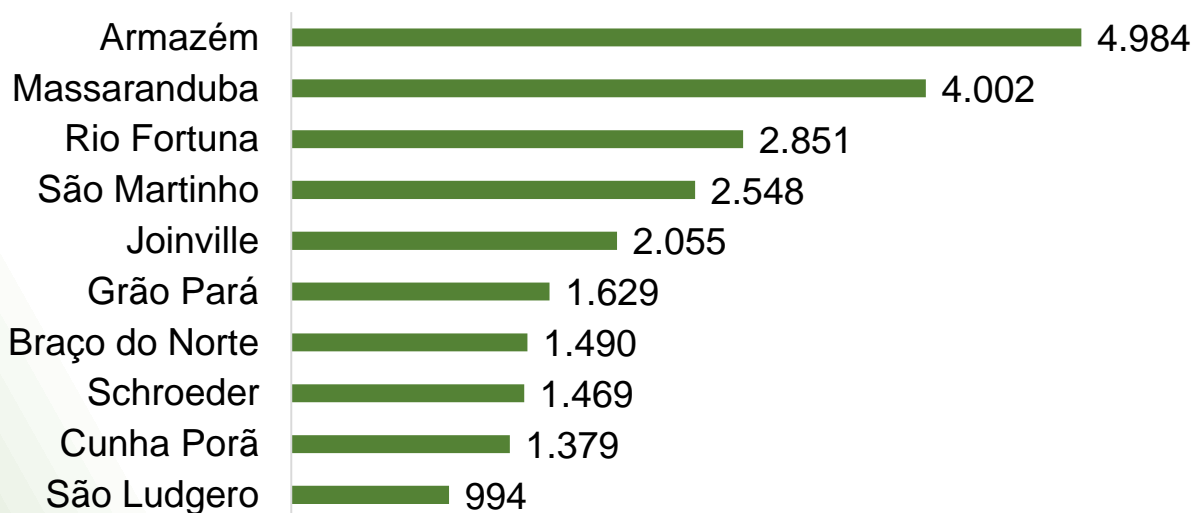


Fonte: Epagri

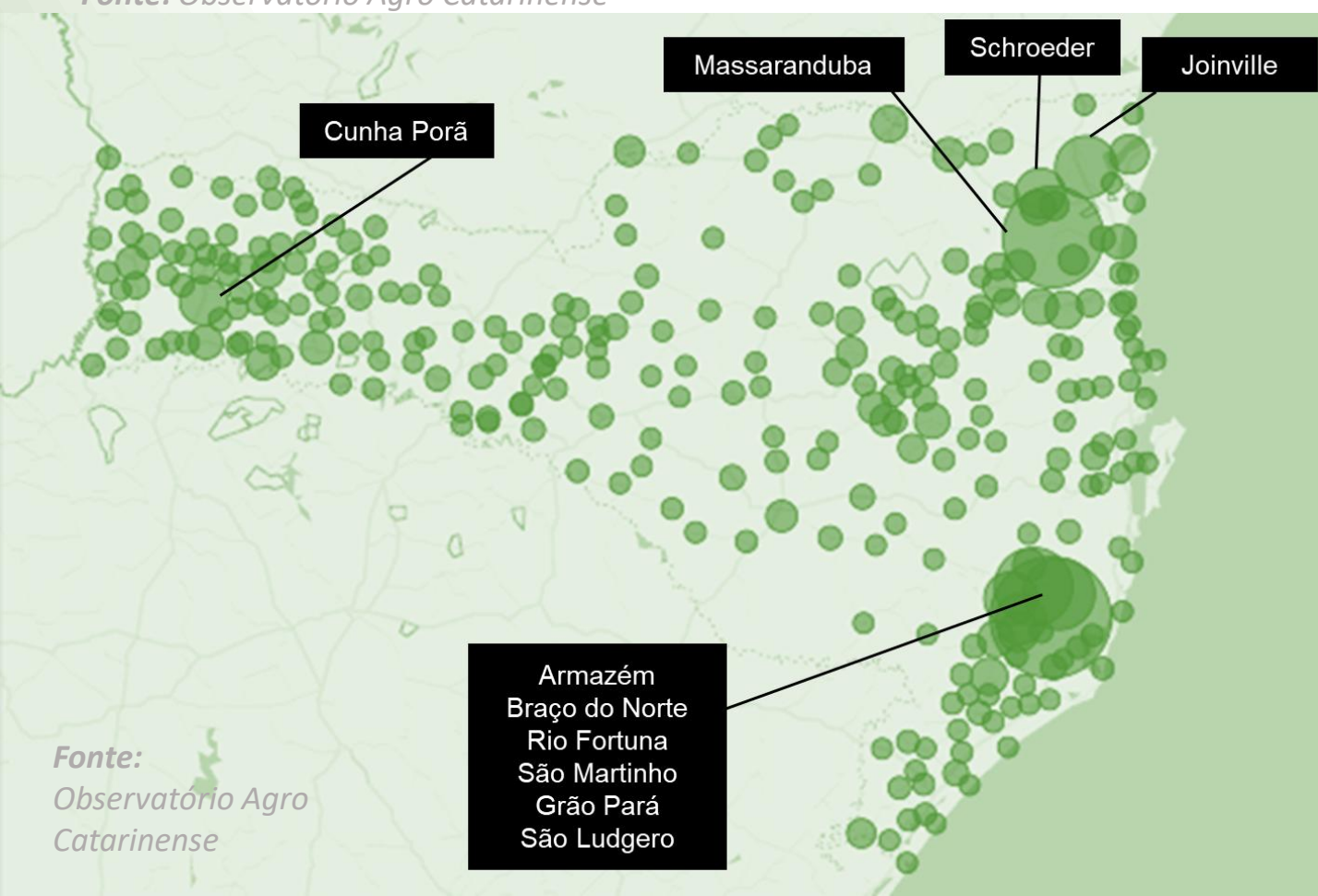
OS MUNICÍPIOS QUE LIDERAM A PRODUÇÃO

A piscicultura da Bacia do Rio Tubarão se destaca em 2025, concentrando seis dos dez maiores municípios produtores de Santa Catarina. Armazém lidera a produção estadual, próximo de atingir 5 mil toneladas, enquanto Massaranduba mantém-se como o segundo maior produtor. Cunha Porã evidencia o crescimento da piscicultura no oeste catarinense. Joinville e Braço do Norte também se destacam pelos maiores crescimentos percentuais de produção em relação ao ano anterior, retornando ao grupo dos dez maiores produtores do Estado.

Produção de peixes (toneladas)



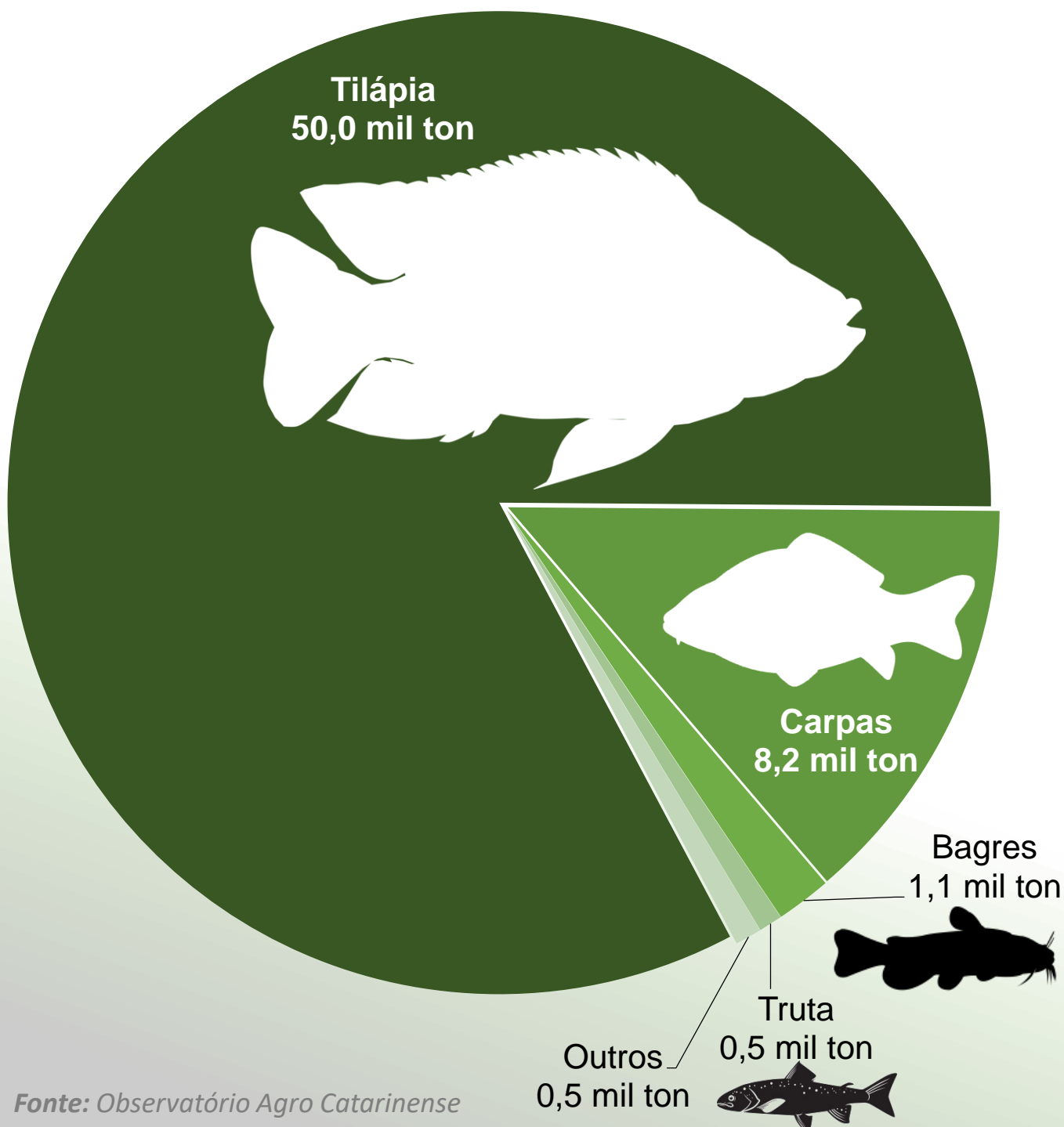
Fonte: Observatório Agro Catarinense



Fonte:
Observatório Agro
Catarinense

A FORÇA DAS TILÁPIAS: 83% DA PRODUÇÃO

A tilápia reafirma a sua hegemonia na piscicultura catarinense, representando 82,9% de tudo o que o Estado produziu em 2025. Com um aumento de produção de 44,4 para 50 mil toneladas em 2025, a espécie consolidou-se como o motor do crescimento do setor. As carpas mantêm uma fatia importante da produção estadual, representando 13,6%, tendo relevância social para os piscicultores amadores. Grupos como os bagres (jundiás e catfish) e as trutas representam proporções menores, mas estratégicas para a diversidade aquícola de Santa Catarina.



ACESSE OS DADOS DETALHADOS NO OBSERVATÓRIO AGRO SC:

Ligue a câmera do celular e aponte para o QR code ao lado:



Ou acesse pelo link:

<https://www.observatorioagro.sc.gov.br/>



Mais informações:

 Robson Ventura de Souza

Fone (48) 3665 5062, e-mail:
robsonsouza@epagri.sc.gov.br

 Bruno Corrêa da Silva

Fone (47) 33986303, e-mail:
brunosilva@epagri.sc.gov.br

Edição: Epagri/DEMC

Distribuição: *On-line*

Florianópolis, maio de 2026



www.epagri.sc.gov.br



www.youtube.com/epagritv



www.facebook.com/epagri



www.twitter.com/epagrioficial



www.instagram.com/epagri



<http://publicacoes.epagri.sc.gov.br>